

**PURI TRACK**  
1-fase, QPAR51



SOCKET  
INSIDE



**SPOT TRACK**  
1-fase, E27



SOCKET  
INSIDE



**LIGHT EYE® 90**  
1-fase, QPAR51



SOCKET  
INSIDE



- De optionele decoring voor de lamp, in bijpassende kleur, vermindert de afstand tussen behuizing en lichtbron.

**Productspecificaties**

230 V ~ 50 Hz  
Materiaal: aluminium / polycarbonaat (PC)



**Productspecificaties**

230 V ~ 50 Hz  
Materiaal: aluminium

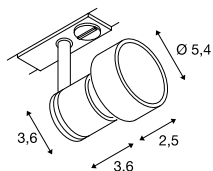


**Productspecificaties**

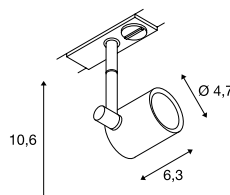
230 V ~ 50/60 Hz  
Materiaal: staal



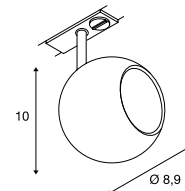
**Maattekening**



**Maattekening**



**Maattekening**



**Lichtbronadvies**

Led GU10 6 W 36°  
4000 K 460 lm  
6 kWh / 1000 h  
Art. nr. 1005082 | 6,75 EUR



Led GU10 6 W 36°  
2700 K 460 lm  
6 kWh / 1000 h  
Art. nr. 1005077 | 6,75 EUR



**Lichtbronspecificaties**

max. 50 W QPAR51

Varianten	Art. nr.	EUR
GU10   QPAR51		
■ zwart	143390	30,25
GU10   QPAR51		
□ wit	143391	30,25
GU10   QPAR51		
■ grijs	143392	30,25

**Lichtbronadvies**

Led E27 17 W 45°  
3000 K 1430 lm  
17 kWh / 1000 h  
Art. nr. 560473 | 67,00 EUR



Led E27 8 W  
2000-2900 K 300 lm  
8 kWh / 1000 h  
Art. nr. 1003096 | 75,00 EUR



**Lichtbronspecificaties**

max. 75 W QPAR20  
optioneel: QPAR30

Varianten	Art. nr.	EUR
E27   QPAR20		
■ zwart	1001874	35,00
E27   QPAR20		
□ wit	1001875	35,00
E27   QPAR20		
■ grijs	1001876	35,00

**Aanbevolen accessoires**

■ Lichtbron / lamp decoring Ø 5,7 cm  
Art. nr. 151040 | 4,40 EUR



□ Lichtbron / lamp decoring Ø 5,7 cm  
Art. nr. 151041 | 4,40 EUR



■ Lichtbron / lamp decoring Ø 5,7 cm  
Art. nr. 151049 | 6,50 EUR



**Lichtbronadvies**

Led GU10 5,5 W 38°  
2700 K 400 lm  
6 kWh / 1000 h  
Art. nr. 1001030 | 17,00 EUR



Led GU10 6 W 36°  
2700 K 460 lm  
6 kWh / 1000 h  
Art. nr. 1005077 | 6,75 EUR



**Lichtbronspecificaties**

max. 50 W QPAR51

Varianten	Art. nr.	EUR
GU10   QPAR51		
■ zwart / chroom	144010	70,00
GU10   QPAR51		
□ wit / chroom	144011	70,00
GU10   QPAR51		
■ goud	144013	80,00
GU10   QPAR51		
■ koper	144019	80,00